



ADX Firebase DUO 24 Καρέκλα Gaming

Εγχειρίδιο Οδηγιών

ADXDUO24K



Προειδοποιήσεις ασφαλείας

Διαβάστε προσεκτικά όλες τις οδηγίες προτού χρησιμοποιήσετε τη μονάδα και φυλάξτε τις για μελλοντική αναφορά.

Φυλάξτε το εγχειρίδιο χρήσης. Εάν παραχωρήσετε τη μονάδα σε τρίτους, φροντίστε να συμπεριλάβετε την παρούσα ασφάλεια και το εγχειρίδιο οδηγιών.

Προσοχή!

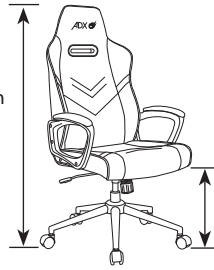
- Μετά την αποσυναρμολόγηση, βεβαιωθείτε ότι το προϊόν είναι πλήρες και άθικτο.
- Φυλάξτε όλα τα υλικά συσκευασίας (πλαστικές σακούλες, αφρώδες πολυστυρένιο) μακριά από παιδιά.
- Χρησιμοποιείτε το προϊόν σε επίπεδες επιφάνειες.
- Μην χρησιμοποιείτε το προϊόν σε περίπτωση που παρουσιάζει εμφανή βλάβη.

Προειδοποιήσεις!

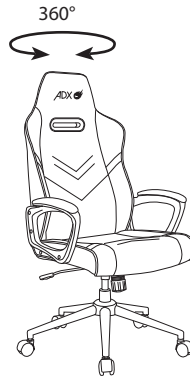
- Χρησιμοποιείτε αυτό το προϊόν μόνο όταν είναι πλήρως συναρμολογημένο.
- Η συναρμολόγηση πρέπει να γίνεται μόνο από ενήλικες.
- Μην υπερφορτώνετε την καρέκλα.
- Η εσφαλμένη συναρμολόγηση μπορεί να προκαλέσει σοβαρούς τραυματισμούς και υλικές ζημιές.
- Μην δίνετε κλίση στην καρέκλα ή σκύβετε στο πλάι - να βεβαιώνετε πάντα ότι όλοι οι τροχοί ακουμπούν σταθερά σε επίπεδη επιφάνεια.
- Τα παιδιά δεν πρέπει να παίζουν με την καρέκλα.
- Μην κάθεται πάνω στα μπράτσα.
- Μην σκύβετε στο πλάι. Αυτό θα μπορούσε να προκαλέσει απώλεια ισορροπίας και τραυματισμό.
- Χρησιμοποιείτε πάντα την καρέκλα σε επίπεδη, σταθερή επιφάνεια για να αποφύγετε τραυματισμούς.
- Μην χρησιμοποιείτε την καρέκλα σε ολισθηρό δάπεδο.
- Μην στέκεστε όρθιοι επάνω στην καρέκλα.
- Αν το προϊόν υποστεί βλάβη που δεν μπορεί να επιδιορθωθεί, παρακαλούμε να το απορρίψετε. Η χρήση ενός προϊόντος που έχει υποστεί βλάβη μπορεί να προκαλέσει τραυματισμό.
- Η συσκευή προορίζεται για οικιακή χρήση σε εσωτερικούς χώρους.
- Μην επιχειρήσετε να αντικαταστήσετε ή να επισκευάσετε την αντλία ανύψωσης.
- Μην βάζετε τα δάχτυλά σας στα κενά των περιστρεφόμενων εξαρτημάτων.
- Τα εξαρτήματα στερέωσης και τα εξαρτήματα που φθείρονται πρέπει να ελέγχονται τακτικά για ενδείξεις χαλάρωσης ή φθοράς.
- Για να καθαρίσετε τη μονάδα, σκουπίστε τη θήκη με ένα ελαφρώς υγρό πανί που δεν αφήνει χνούδια.
- Μην χρησιμοποιείτε υγρά καθαρισμού που περιέχουν οινόπνευμα, αμμωνία ή λιπαντικά.
- Διατηρήστε την αρχική συσκευασία για τυχόν μελλοντικές ανάγκες μεταφοράς.
- Φυλάξτε το εγχειρίδιο οδηγιών για περαιτέρω οδηγίες και μελλοντική αναφορά.
- Ανατρέξτε στο εγχειρίδιο οδηγιών για την ασφαλή συναρμολόγηση.
- Τυχόν λανθασμένη συναρμολόγηση ενδέχεται να προκαλέσει κίνδυνο.
- Μην αφήνετε το παιδί σας χωρίς επίβλεψη.



1160 – 1260 mm




500 – 600 mm



360°





A × 5

B × 5

C × 1

D × 1

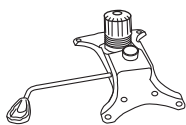


E × 1

F × 1

G × 1

H × 1



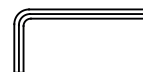
I × 1

J × 10

K × 8

L × 4

M × 1



Ø6 × 12 mm


Ø6 × 25 mm

Ø6 × 19 mm

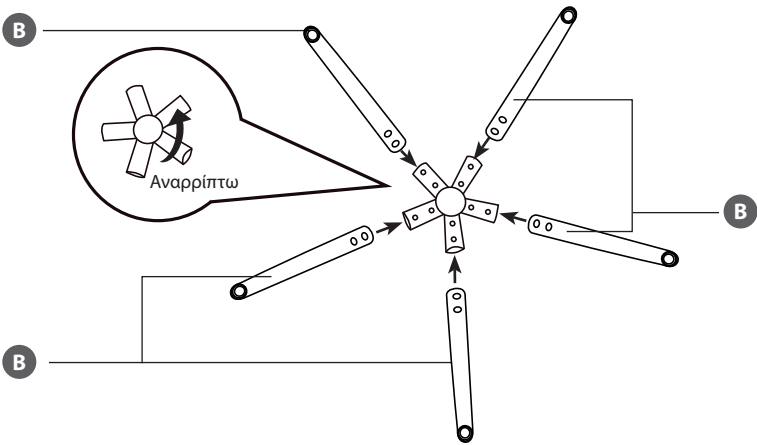
N × 8



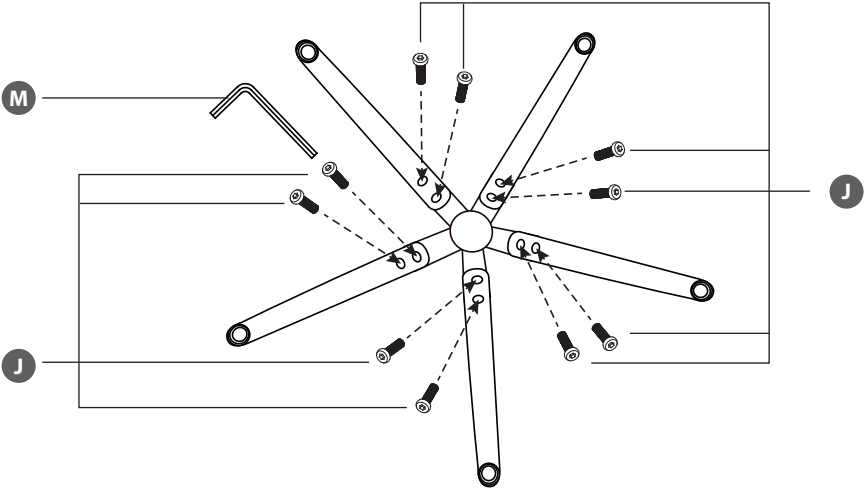
1



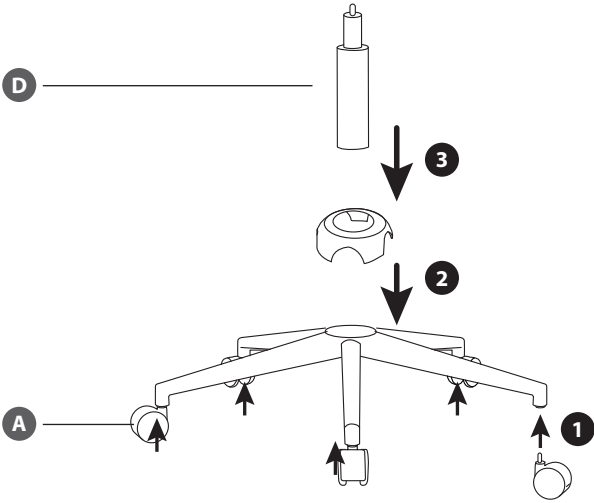
2



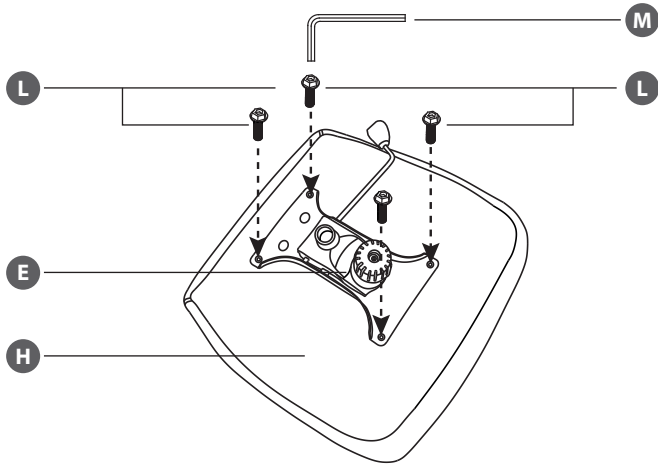
3



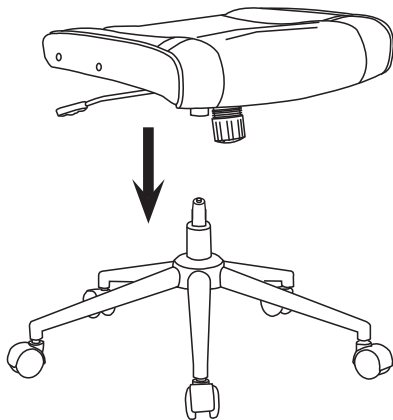
4



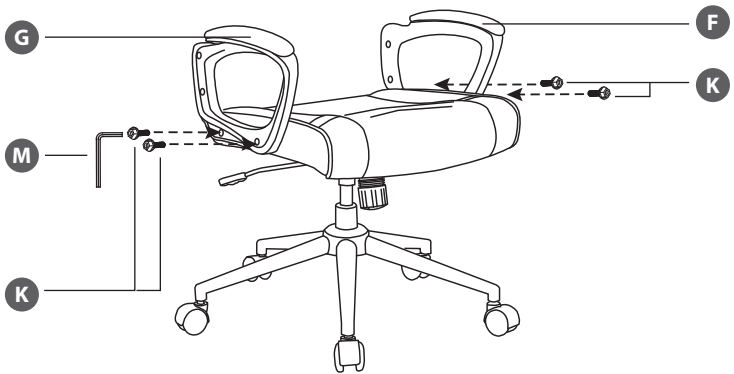
5



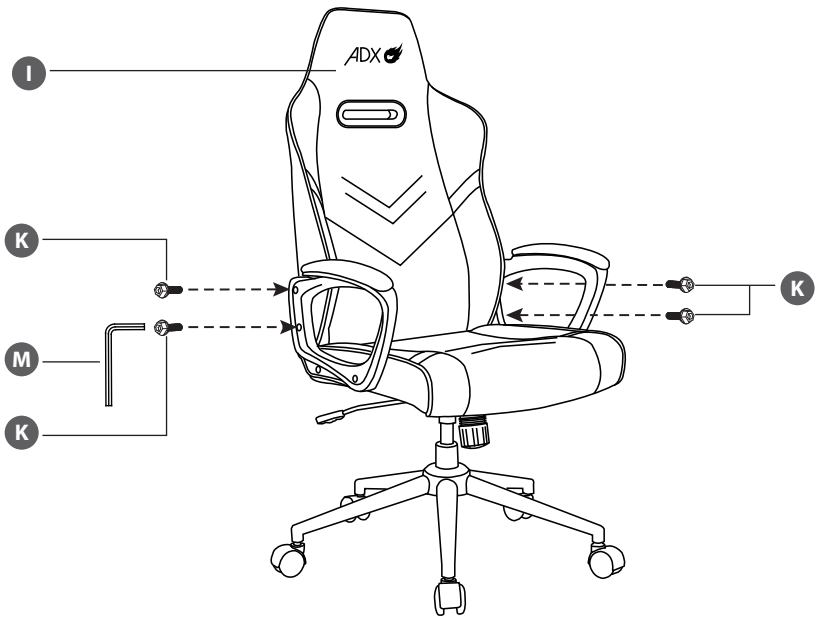
6

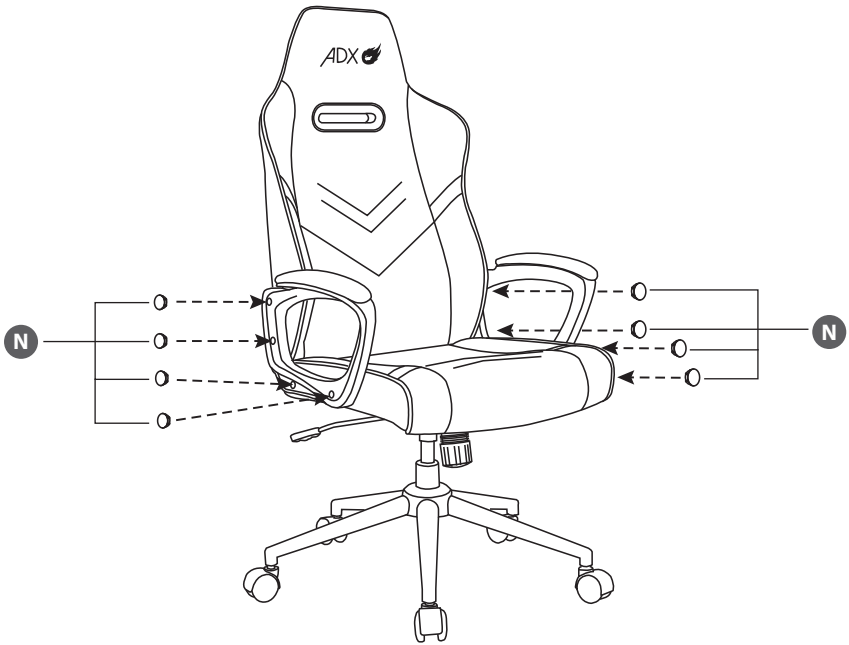


7

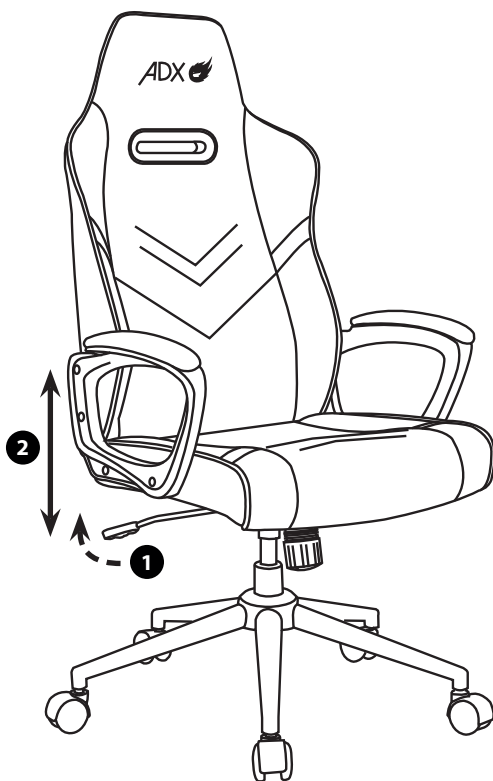


8





Ρύθμιση ύψους



UK Representative and Responsible Person

Currys Group Limited (No. 504877)
1 Portal Way, London, W3 6RS, UK
<https://www.currys.co.uk>

EU Representative and Responsible Person

Currys Ireland Limited (No. 259460)
3rd Floor Office Suite, Omni Park SC,
Santry, Dublin 9, Republic of Ireland
<https://www.currys.ie>

UK & EU Contact details: business.standards@currys.co.uk