

# FIREPOWER

# HS10

## Gaming ακουστικό

Εγχειρίδιο οδηγιών  
ADXHS1025K



**ADXO** 

## **GB** Contents

---

<b>Safety Warnings</b> .....	<b>3</b>
<b>Unpacking</b> .....	<b>4</b>
<b>Product Overview</b> .....	<b>5</b>
<b>Connections</b> .....	<b>6</b>
Connect to a device with audio output.....	6
Using the Audio Y-Cable for audio and microphone connecton.....	6
<b>Hints and Tips</b> .....	<b>7</b>
<b>Specifications</b> .....	<b>7</b>

## **GR** Περιεχόμενα

---

<b>Προειδοποιήσεις ασφαλείας</b> .....	<b>3</b>
<b>Αφαίρεση συσκευασίας</b> .....	<b>8</b>
<b>Επισκόπηση προϊόντος</b> .....	<b>9</b>
<b>Συνδέσεις</b> .....	<b>10</b>
Σύνδεση σε συσκευή με έξοδο ήχου.....	10
Χρήση του καλωδίου ήχου τύπου Y για σύνδεση ήχου και μικροφώνου..	10
<b>Υποδείξεις και Συμβουλές</b> .....	<b>11</b>
<b>Προδιαγραφές</b> .....	<b>11</b>

## **GB** Safety Warnings

---

- Read all the instructions carefully before using the unit and keep them for future reference.
- Retain the manual. If you pass the unit onto a third party, make sure to include this manual.
- For traffic safety, do not use the headset while driving or cycling.
- Listening to loud sounds for prolonged periods of time may permanently damage your hearing.



Before putting on the headset, turn the volume down then put the headset on and slowly increase the volume until you reach a comfortable listening level.

## **GR** Προειδοποιήσεις Ασφαλείας

---

- Διαβάστε όλες τις οδηγίες προσεκτικά πριν από τη χρήση της μονάδας και φυλάξτε τις για σκοπούς μελλοντικής αναφοράς.
- Φυλάξτε το εγχειρίδιο. Εάν δώσετε τη συσκευή σε τρίτους, βεβαιωθείτε ότι περιλαμβάνεται κι αυτό το εγχειρίδιο.
- Για την οδική ασφάλεια, μη χρησιμοποιείτε ακουστικά κατά την οδήγηση ή την ποδηλασία.
- Η ακρόαση σε υψηλή επίπεδα έντασης για παρατεταμένο χρονικό διάστημα ενδέχεται να προκαλέσει μόνιμη βλάβη στην ακοή σας.



Προτού τοποθετήσετε τα ακουστικά στα αυτιά σας, μειώστε την ένταση, στη συνέχεια, τοποθετήστε τα ακουστικά και αυξήστε αργά την ένταση μέχρι να φτάσει σε επίπεδο ευχάριστο για ακρόαση.

**Thank you** for purchasing your new product.

We recommend that you spend some time reading this instruction manual in order that you fully understand all the operational features it offers. You will also find some hints and tips to help you resolve any issues.

Read all the safety instructions carefully before use and keep this instruction manual for future reference.

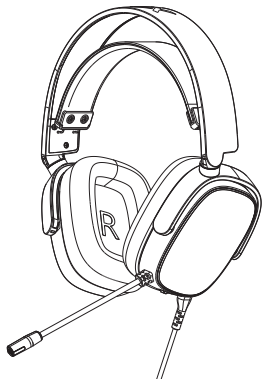
GB

## Unpacking

---

Remove all items from the packaging. Retain the packaging. If you dispose of it please do so according to local regulations.

The following item is included:



Gaming Headset

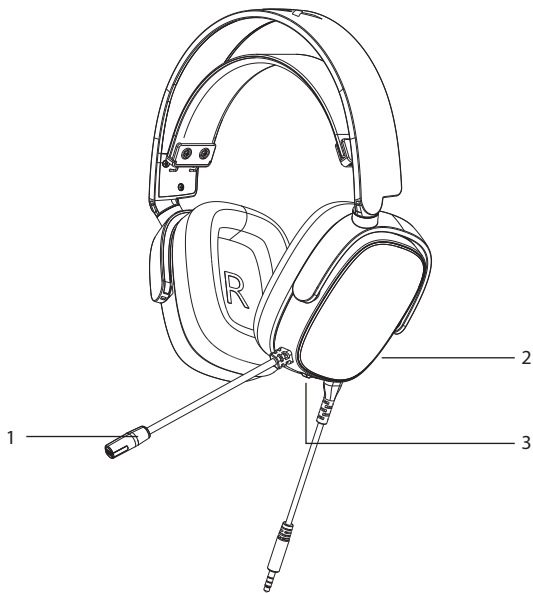


3.5 mm Audio Y-Cable

# Product Overview

---

GB



1. **Microphone**
2. **Mute Slide Switch**
3. **Volume Control**

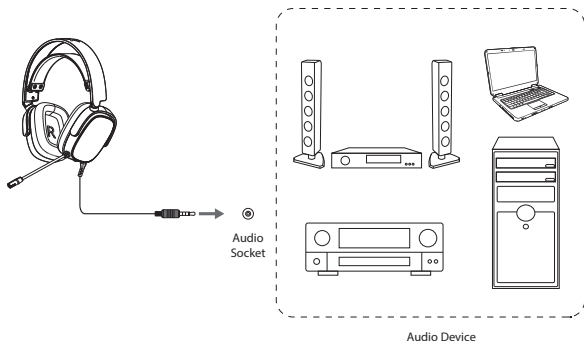


Other than using the **Volume Control**, you may also directly adjust the main sound volume from your connected audio device.

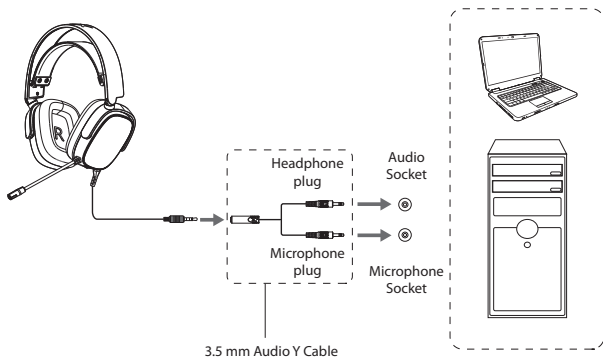
# Connections

## Connect to a device with audio output

GB



## Using the Audio Y-Cable for audio and microphone connection



## Hints and Tips

---

- Make sure the plug is fully plugged into the port of your device, and the device is on, or try to use a different USB port.
- If the unit is not working properly, re-insert the plug(s) into the port(s) of your device.

## Specifications

---

GB

<b>Model</b>	<b>ADXHS1025K</b>
<b>Frequency Range</b>	20 - 20,000 Hz
<b>Speaker Sensitivity</b>	102 dB $\pm$ 3 dB@1 KHz
<b>Speaker diameter</b>	50 mm
<b>Speaker Power</b>	30 mW / rated 20 mW
<b>Impedance</b>	22 $\Omega$ $\pm$ 15%
<b>Microphone Sensitivity</b>	-42 dB $\pm$ 3 dB / 1 KHz
<b>Audio Cable Length</b>	2.1 metres
<b>Dimension (L <math>\times</math> W <math>\times</math> H)</b>	216 $\times$ 192 $\times$ 91 mm
<b>Net Weight</b>	300 g

Features and specifications are subject to change without prior notice.

**Σας ευχαριστούμε** για την αγορά του νέου σας προϊόντος.

Συνιστάται να αφιερώσετε λίγο χρόνο στην ανάγνωση αυτού του εγχειριδίου οδηγιών προκειμένου να κατανοήσετε πλήρως όλες τις λειτουργικές δυνατότητες που παρέχονται. Θα βρείτε και κάποιες υποδείξεις και συμβουλές για να μπορέσετε να επιλύσετε κάποιο ζήτημα.

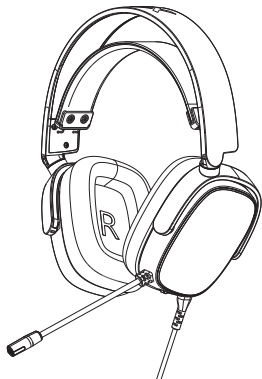
Διαβάστε προσεκτικά όλες τις οδηγίες ασφαλείας πριν χρησιμοποιήσετε τη συσκευή και κρατήστε αυτό το εγχειρίδιο για μελλοντική αναφορά.

GR

## Αφαίρεση συσκευασίας

Αφαιρέστε όλα τα εξαρτήματα από τη συσκευασία. Φυλάξτε τη συσκευασία. Σε περίπτωση απόρριψης, ακολουθήστε τους κανονισμούς της τοπικής κοινότητας.

Περιλαμβάνονται τα παρακάτω εξαρτήματα:



Gaming ακουστικό

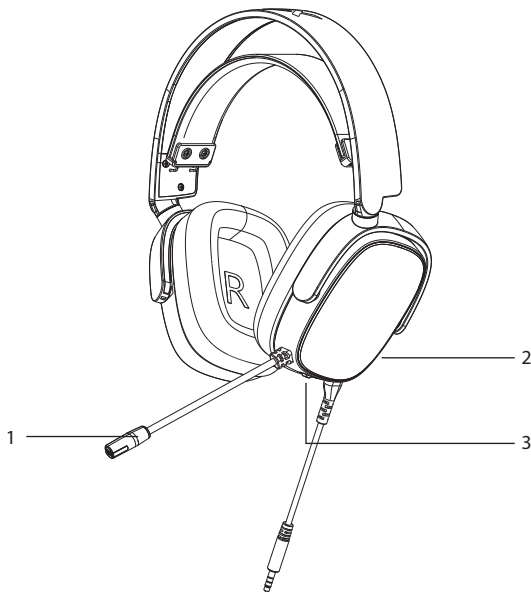


Καλώδιο ήχου τύπου Y 3,5 mm

# Επισκόπηση προϊόντος

---

GR



1. Μικρόφωνο
2. Διακόπτης σίγασης
3. Ρύθμιση έντασης ήχου

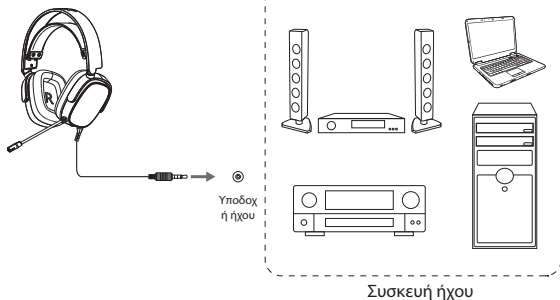


Εκτός από τη χρήση του **Ρυθμιστικού έντασης ήχου**, μπορείτε επίσης να ρυθμίσετε απευθείας την ένταση του κύριου ήχου από τη συνδεδεμένη συσκευή ήχου.

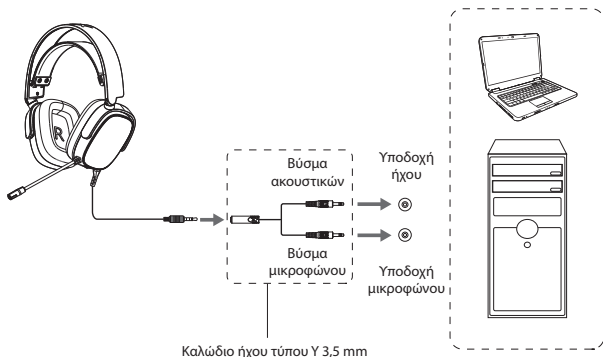
# Συνδέσεις

## Σύνδεση σε συσκευή με έξοδο ήχου

GR



## Χρήση του καλωδίου ήχου τύπου Υ για σύνδεση ήχου και μικροφώνου



## Υποδείξεις και Συμβουλές

- Βεβαιωθείτε ότι το βύσμα USB είναι συνδεδεμένο σε θύρα USB και ότι ο υπολογιστής είναι ενεργοποιημένος ή δοκιμάστε διαφορετική θύρα USB.
- Εάν η συσκευή δεν λειτουργεί σωστά, επανατοποθετήστε το βύσμα (τα βύσματα) στη θύρα (στις θύρες) της συσκευής σας.

## Προδιαγραφές

<b>Μοντέλο</b>	<b>ADXHS1025K</b>
<b>Εύρος συχνοτήτων</b>	20 - 20,000 Hz
<b>Ευαισθησία ηχείου</b>	102 dB $\pm$ 3 dB@1 KHz
<b>Διάμετρος ηχείου</b>	50 mm
<b>Ισχύς ηχείου</b>	30 mW / rated 20 mW
<b>Σύνθετη αντίσταση</b>	22 $\Omega$ $\pm$ 15%
<b>Ευαισθησία μικροφώνου</b>	-42 dB $\pm$ 3 dB / 1 KHz
<b>Μήκος καλωδίου ήχου</b>	2.1 metres
<b>Διαστάσεις (Μ × Π × Υ)</b>	216 × 192 × 91 mm
<b>Καθαρό βάρος</b>	300 g

Τα χαρακτηριστικά και οι προδιαγραφές υπόκεινται σε αλλαγές χωρίς προηγούμενη ειδοποίηση.

GR



The symbol on the product or its packaging indicates that this product must not be disposed of with your other household waste. Instead, it is

your responsibility to dispose of your waste equipment by handing it over to a designated collection point for the recycling of waste electrical and electronic equipment. The separate collection and recycling of your waste equipment at the time of disposal will help conserve natural resources and ensure that it is recycled in a manner that protects human health and the environment.

For more information about where you can drop off your waste for recycling, please contact your local authority, or where you purchased your product.

Windows is a registered trademark of Microsoft Corporation in the United States and other countries.

All trademarks are the property of their respective owners and all rights are acknowledged.



Το σύμβολο στο προϊόν ή στη συσκευασία του υποδεικνύει ότι αυτό το προϊόν δεν πρέπει να απορρίπτεται με τα υπόλοιπα οικιακά

απορρίμματα. Αντ' αυτού, είναι δική σας ευθύνη να απορρίψετε τον προς απόρριψη εξοπλισμό σας παραδίδοντάς τον σε ένα καθορισμένο σημείο συλλογής για την ανακύκλωση ηλεκτρικού και ηλεκτρονικού εξοπλισμού προς απόρριψη. Η ξεχωριστή συλλογή και ανακύκλωση του προς απόρριψη εξοπλισμού σας τη στιγμή της απόρριψης θα συμβάλει στη διατήρηση των φυσικών πόρων και θα διασφαλίσει ότι ανακυκλώνεται κατά τρόπο που προστατεύει την ανθρώπινη υγεία και το περιβάλλον.

Για περισσότερες πληροφορίες σχετικά με το που μπορείτε να παραδώσετε τα απορρίμματά σας για ανακύκλωση, επικοινωνήστε με τις κατά τόπους αρχές ή με το σημείο από όπου αγοράσατε το προϊόν σας.

Η ονομασία Windows είναι καταχωρημένο εμπορικό σήμα της Microsoft Corporation στις Η.Π.Α. και σε άλλες χώρες.

Όλα τα εμπορικά σήματα αποτελούν ιδιοκτησία των αντίστοιχων κατόχων τους και αναγνωρίζονται όλα τα δικαιώματα.

Currys Group Limited (co. no. 504877)  
1 Portal Way, London, W3 6RS, UK

**EU Representative / Αντιπρόσωπος για την ΕΕ**

Currys Ireland Limited (259460)  
3rd Floor Office Suite

Omni Park SC, Santry, Dublin 9, Republic of Ireland