

FIREFIGHT ADV K212



GAMING ΠΛΗΚΤΡΟΛΟΓΙΟ

INSTRUCTION MANUAL / ΕΓΧΕΙΡΙΔΙΟ ΟΔΗΓΙΩΝ

ADXK1224K




GB Contents

Safety Warnings	3
Unpacking	5
Product Overview	6
Function Keys	7
Backlight Effect	8
System Requirements	9
Hints and Tips	9
Specifications	9

GR Περιεχόμενα

Προειδοποιήσεις Ασφαλείας	4
Αφαίρεση συσκευασίας	10
Επισκόπηση προϊόντος	11
Πλήκτρα λειτουργίας	12
Εφέ οπίσθιου φωτισμού	13
Απαιτήσεις συστήματος	14
Υποδείξεις και Συμβουλές	14
Προδιαγραφές	14

Safety Warnings

- Read all the instructions carefully before using the unit and keep them for future reference.
- Retain the manual. If you pass the unit onto a third party, make sure to include this manual.
- Do not disassemble the keyboard or remove any parts.
- Do not immerse the keyboard in water or any liquid.
- Do not use the keyboard close to heat sources or expose to high temperatures.
- Do not use the keyboard where strong electromagnetic waves are present. Strong electromagnetic waves will cause damage to the keyboard.
- Keep the keyboard away from direct sunlight, moisture, dirt or abrasive chemical products (cleaning products etc).
-  Never point the optical sensor towards the face, particularly the eyes, to avoid possible injury.
- Your product complies with CE rules.
- This product has no serviceable parts. Use of controls or adjustments of procedures other than the Instruction Manual may result in danger.

GR Προειδοποιήσεις Ασφαλείας

- Διαβάστε όλες τις οδηγίες προσεκτικά πριν από τη χρήση της μονάδας και φυλάξτε τις για σκοπούς μελλοντικής αναφοράς.
- Φυλάξτε το εγχειρίδιο. Εάν δώσετε τη συσκευή σε τρίτους, βεβαιωθείτε ότι περιλαμβάνεται κι αυτό το εγχειρίδιο.
- Μη αποσυναρμολογείτε το πληκτρολόγιο ή αφαιρείτε τυχόν εξαρτήματα.
- Μη βυθίζετε το πληκτρολόγιο σε νερό ή άλλα υγρά.
- Μη χρησιμοποιείτε το πληκτρολόγιο κοντά σε πηγές θερμότητας ή το εκθέτετε σε υψηλές θερμοκρασίες.
- Μην χρησιμοποιείτε το πληκτρολόγιο σε σημεία με ισχυρά ηλεκτρομαγνητικά κύματα. Τα ισχυρά ηλεκτρομαγνητικά κύματα θα προκαλέσουν βλάβη στο πληκτρολόγιο.
- Φυλάξτε το πληκτρολόγιο μακριά από άμεσο ηλιακό φως, υγρασία, ακαθαρσίες ή λειαντικά χημικά προϊόντα (προϊόντα καθαρισμού κ.λπ.).



Μην στρέφετε ποτέ τον οπτικό αισθητήρα προς το πρόσωπο, ιδιαίτερα τα μάτια, για να αποφύγετε πιθανό τραυματισμό.

- Το προϊόν σας συμμορφώνεται με τους κανόνες CE.
- Αυτό το προϊόν δεν διαθέτει εξαρτήματα που μπορούν να επισκευαστούν. Η χρήση χειριστηρίων ή διαδικασιών διαφορετικών από εκείνες που καθορίζονται στις Οδηγίες χρήσης μπορεί να προκαλέσουν έκθεση σε κίνδυνο.

Thank you for purchasing your new product.

We recommend that you spend some time reading this instruction manual in order that you fully understand all the operational features it offers. You will also find some hints and tips to help you resolve any issues.

Read all the safety instructions carefully before use and keep this instruction manual for future reference.

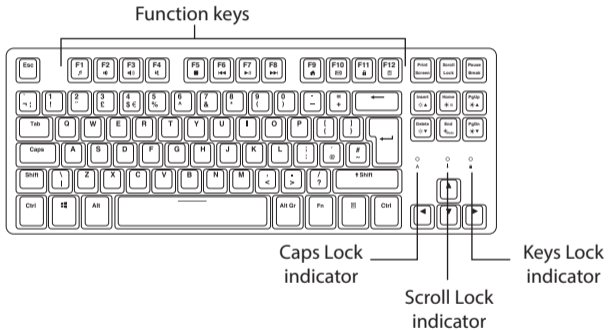
Unpacking

Remove all items from the packaging. Retain the packaging. If you dispose of it please do so according to local regulations.

The following items are included:

- Gaming Keyboard


Product Overview















Function Keys

The keyboard has shortcut function keys* which can be used as shortcuts when using the keyboard.

To access these functions, press the **FN** Key and the desired key together.









	Start the default Media Player programme.
	Decrease the Volume
	Increase the Volume
	Mute sound
	Stop playback
	Back to previous track
	Play/pause track


	Go to next track
	Start the default Web browser and load the Home Web page
	Start the default e-mail programme.
	Lock all keys
	Open Calculator

* Not all functions are available, depending on your operating system.

Backlight Effect

To access these functions, press the **FN** Key and the desired key together.

 / 	Adjust the backlight flashing speed.
	Switch the backlight on/off.
 Mode	Change the backlight effect.
 / 	Adjust the backlight brightness.



System Requirements

Operating Systems: Microsoft® Windows® 10 / 11

Hardware: 2 available USB ports

Hints and Tips

- Make sure the USB plug is fully plugged into a USB port and the computer is on or try to use a different USB port.
- If the unit is not working properly, re-insert the USB plug into the USB port.

Specifications

Model	ADXK1224K
Dimensions (L × W × H)	360 × 137 × 37.2 mm
Net Weight	551.5 g

Features and specifications are subject to change without prior notice.

Σας ευχαριστούμε για την αγορά

του νέου σας προϊόντος.

Συνιστάται να αφιερώσετε λίγο χρόνο στην ανάγνωση αυτού του εγχειριδίου οδηγιών προκειμένου να κατανοήσετε πλήρως όλες τις λειτουργικές δυνατότητες που παρέχονται. Θα βρείτε και κάποιες υποδείξεις και συμβουλές για να μπορέσετε να επιλύσετε κάποιο ζήτημα.

Διαβάστε προσεκτικά όλες τις οδηγίες ασφαλείας πριν χρησιμοποιήσετε τη συσκευή και κρατήστε αυτό το εγχειρίδιο για μελλοντική αναφορά.

Αφαίρεση συσκευασίας

Αφαιρέστε όλα τα εξαρτήματα από τη συσκευασία. Φυλάξτε τη συσκευασία. Σε περίπτωση απόρριψης, ακολουθήστε τους κανονισμούς της τοπικής κοινότητας. Περιλαμβάνονται τα παρακάτω εξαρτήματα:

- Πληκτρολόγιο παιχνιδιών







Επισκόπηση προϊόντος










Πλήκτρα λειτουργίας

Το πληκτρολόγιο διαθέτει πλήκτρα συντόμευσης που μπορούν να χρησιμοποιηθούν ως συντομεύσεις κατά τη χρήση του πληκτρολογίου.

Για να αποκτήσετε πρόσβαση σε αυτές τις λειτουργίες, πατήστε ταυτόχρονα το πλήκτρο Fn και το επιθυμητό πλήκτρο.

	Εκκίνηση προεπιλεγμένου προγράμματος Αναπαραγωγής πολυμέσων
	Μείωση έντασης ήχου
	Αύξηση έντασης ήχου
	Σίγαση ήχου
	Διακοπή αναπαραγωγής
	Επιστροφή στο προηγούμενο κομμάτι










	Αναπαραγωγή/Παύση κομματιού
	Μετάβαση στο επόμενο κομμάτι
	Εκκίνηση προεπιλεγμένου Προγράμματος περιήγησης στο Web και φόρτωση Αρχικής σελίδας
	Εκκίνηση προεπιλεγμένου προγράμματος e-mail
	Κλείδωμα όλων των πλήκτρων
	Άνοιγμα Αριθμομηχανής

* Ανάλογα με το λειτουργικό σας σύστημα, δεν είναι διαθέσιμες όλες οι λειτουργίες

Εφέ οπίσθιου φωτισμού

Για να αποκτήσετε πρόσβαση σε αυτές τις λειτουργίες, πατήστε ταυτόχρονα το πλήκτρο Fn και το επιθυμητό πλήκτρο.

 ▲ /  ▼	Ρύθμιση ταχύτητας αναλαμπής του οπίσθιου φωτισμού.
	Ενεργοποίηση/απενεργοποίηση οπίσθιου φωτισμού.
 Mode	Αλλαγή εφέ οπίσθιου φωτισμού.
 ▲ /  ▼	Ρύθμιση φωτεινότητας οπίσθιου φωτισμού.



Απαιτήσεις συστήματος

Λειτουργικά συστήματα: Microsoft® Windows® 10 / 11

Υλικό: 2 διαθέσιμες θύρες USB

Υποδείξεις και Συμβουλές

- Βεβαιωθείτε ότι το βύσμα USB είναι συνδεδεμένο σε θύρα USB και ότι ο υπολογιστής είναι ενεργοποιημένος ή δοκιμάστε διαφορετική θύρα USB.
- Εάν η μονάδα δεν λειτουργεί σωστά, τοποθετήστε ξανά το βύσμα USB στη θύρα USB.

Προδιαγραφές

Μοντέλο	ADXK1224K
Διαστάσεις (Μ x Π x Υ)	360 x 137 x 37.2 mm
Καθαρό βάρος	551.5 g

Τα χαρακτηριστικά και οι προδιαγραφές υπόκεινται σε αλλαγές χωρίς προηγούμενη ειδοποίηση.



The symbol on the product or its packaging indicates that this product must not be disposed of with your other household waste. Instead, it is your responsibility to dispose of your waste equipment by handing it over to a designated collection point for the recycling of waste electrical and electronic equipment. The separate collection and recycling of your waste equipment at the time of disposal will help conserve natural resources and ensure that it is recycled in a manner that protects human health and the environment. For more information about where you can drop off your waste for recycling, please contact your local authority, or where you purchased your product.

Windows is a registered trademark of Microsoft Corporation in the United States and other countries.

All trademarks are the property of their respective owners and all rights are acknowledged.



Το σύμβολο στο προϊόν ή στη συσκευασία του υποδεικνύει ότι αυτό το προϊόν δεν πρέπει να απορρίπτεται με τα υπόλοιπα οικιακά απορρίμματα. Αντ' αυτού, είναι δική σας ευθύνη να απορρίψετε τον προς απόρριψη εξοπλισμό σας παραδίδοντάς τον σε ένα καθορισμένο σημείο συλλογής για την ανακύκλωση ηλεκτρικού και ηλεκτρονικού εξοπλισμού προς απόρριψη. Η ξεχωριστή συλλογή και ανακύκλωση του προς απόρριψη εξοπλισμού σας τη στιγμή της απόρριψης θα συμβάλλει στη διατήρηση των φυσικών πόρων και θα διασφαλίσει ότι ανακυκλώνεται κατά τρόπο που προστατεύει την ανθρώπινη υγεία και το περιβάλλον. Για περισσότερες πληροφορίες σχετικά με το που μπορείτε να παραδώσετε τα απορρίμματά σας για ανακύκλωση, επικοινωνήστε με τις κατά τόπους αρχές ή με το σημείο από όπου αγοράσατε το προϊόν σας.

Η ονομασία Windows είναι καταχωρημένο εμπορικό σήμα της Microsoft Corporation στις Η.Π.Α. και σε άλλες χώρες.

Όλα τα εμπορικά σήματα αποτελούν ιδιοκτησία των αντίστοιχων κατόχων τους και αναγνωρίζονται όλα τα δικαιώματα.

Currys Group Limited (co. no. 504877)
1 Portal Way, London, W3 6RS, UK

EU Representative / Αντιπρόσωπος για την ΕΕ
Currys Ireland Limited (259460)
3rd Floor Office Suite
Omni Park SC, Santry, Dublin 9, Republic of Ireland

IB-ADXK1224K-240408V1