

FIREPOWER

CORE 23

Ποντίκι Gaming RGB

ΕΓΧΕΙΡΙΔΙΟ ΟΔΗΓΙΩΝ
ADXΜ0823Κ



ADX 


GB Contents

Safety Warnings.....	3
Product Overview	4
DPI Settings.....	5
RGB Light Settings.....	5
System Requirements	5
Hints and Tips.....	5
Specifications.....	6


GR Περιεχόμενα

Προειδοποιήσεις ασφαλείας	3
Επισκόπηση προϊόντος	7
Ρύθμιση DPI	8
Ρυθμίσεις φωτισμού RGB.....	8
Απαιτήσεις συστήματος.....	8
Υποδείξεις και Συμβουλές	8
Προδιαγραφές	9

GB Safety Warnings

- Read all the instructions carefully before using the unit and keep them for future reference.
- Retain the manual. If you pass the unit onto a third party, make sure to include this manual.
-  Never point the optical sensor towards the face, particularly the eyes, to avoid possible injury.
- While the mouse is functioning, the optical light is visible to the naked eye. Avoid looking directly into the emitter hole while the mouse is active.
- This product has no serviceable parts. Use of controls or adjustments of procedures other than the Instruction Manual may result in danger.

GR Προειδοποιήσεις Ασφαλείας

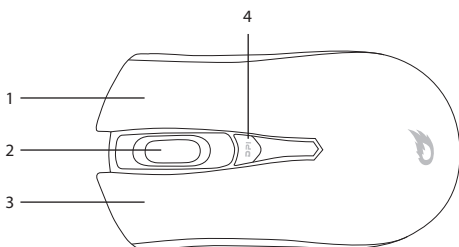
- Διαβάστε όλες τις οδηγίες προσεκτικά πριν από τη χρήση της μονάδας και φυλάξτε τις για σκοπούς μελλοντικής αναφοράς.
- Φυλάξτε το εγχειρίδιο. Εάν δώσετε τη συσκευή σε τρίτους, βεβαιωθείτε ότι περιλαμβάνεται κι αυτό το εγχειρίδιο.
-  Μην στρέψετε ποτέ τον οπτικό αισθητήρα προς το πρόσωπο, ιδιαίτερα τα μάτια, για να αποφύγετε πιθανό τραυματισμό.
- Ενώ το ποντίκι λειτουργεί, το οπτικό φως είναι ορατό με γυμνό μάτι. Αποφεύγετε να κοιτάτε απευθείας στην οπή του πομπού, ενώ το ποντίκι είναι ενεργό.
- Αυτό το προϊόν δεν διαθέτει εξαρτήματα που μπορούν να επισκευαστούν. Η χρήση χειριστηρίων ή διαδικασιών διαφορετικών από εκείνες που καθορίζονται στις Οδηγίες χρήσης μπορεί να προκαλέσουν έκθεση σε κίνδυνο.

Thank you for purchasing your new product.

We recommend that you spend some time reading this instruction manual in order that you fully understand all the operational features it offers. You will also find some hints and tips to help you resolve any issues.

Read all the safety instructions carefully before use and keep this instruction manual for future reference.

Product Overview



1. Right Button

2. Scroll Wheel

3. Left Button

4. DPI Button

- Press repeatedly to select different dpi.
- Press and hold for about 3 seconds to change different RGB lighting mode.

DPI Settings

Press the **DPI** button on the mouse repeatedly to select desired resolution. Related colour will light up for 2 seconds.

Colour	DPI
Red	400
Orange	800
Yellow	1600
Green	3000
Blue	4400
Purple	6000

RGB Light Settings

Press and hold the **DPI** button for about 3 seconds to switch the RGB lighting mode between **Flowing** / **Flickering** / **Light Off** / **Single Colour Breathing** / **Recurring Colour Breathing** / **Single Colour On** / **Recurring Colour Flashing**.

System Requirements

Operating Systems: Microsoft® Windows® 8 / 10 / 11

Hardware: 1 available USB port

Hints and Tips

- Make sure the USB plug is fully plugged into a USB port and the computer is on or try to use a different USB port.
- If the mouse is moving erratically, change the working surface which the mouse is operating on.
- If the unit is not working properly, re-insert the USB plug into the USB port.

Specifications

Model	ADXM0823K
Operation Systems	Microsoft® Windows® 8 / 10 / 11
Resolution	400 / 800 / 1600 / 3000 / 4400 / 6000
Dimension (L × W × H)	126.3 × 68.5 × 39.5 mm
Net Weight	149 g

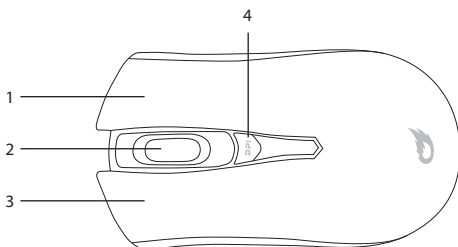
Features and specifications are subject to change without prior notice.

Σας ευχαριστούμε για την αγορά του νέου σας προϊόντος.

Συνιστάται να αφιερώσετε λίγο χρόνο στην ανάγνωση αυτού του εγχειριδίου οδηγιών προκειμένου να κατανοήσετε πλήρως όλες τις λειτουργικές δυνατότητες που παρέχονται. Θα βρείτε και κάποιες υποδείξεις και συμβουλές για να μπορέσετε να επιλύσετε κάποιο ζήτημα.

Διαβάστε προσεκτικά όλες τις οδηγίες ασφαλείας πριν χρησιμοποιήσετε τη συσκευή και κρατήστε αυτό το εγχειρίδιο για μελλοντική αναφορά.

Επισκόπηση προϊόντος



1. Δεξί κουμπί

2. Τροχός κύλισης

3. Αριστερό κουμπί

4. Κουμπί DPI

- Πατήστε επανειλημμένα για να επιλέξετε διαφορετική ανάλυση dpi.
- Πατήστε παρατεταμένα για περίπου 3 δευτερόλεπτα για να αλλάξετε τη λειτουργία φωτισμού RGB.

Ρύθμιση DPI

Πατήστε επανειλημμένα το κουμπί DPI στο ποντίκι για να επιλέξετε την επιθυμητή ανάλυση. Το σχετικό χρώμα ανάβει για 2 δευτερόλεπτα.

Χρώμα	DPI
Κόκκινο	400
Πορτοκαλί	800
Κίτρινο	1600
Πράσινο	3000
Μπλε	4400
Μοβ	6000

Ρυθμίσεις φωτισμού RGB

Πατήστε παρατεταμένα το κουμπί DPI για περίπου 3 δευτερόλεπτα για εναλλαγή της λειτουργίας φωτισμού RGB μεταξύ Ροή/Τρεμόπαιγμα/Απενεργοποίηση/Αναπνοή ενός χρώματος/Επαναλαμβανόμενη αναπνοή/Ενεργοποίηση ενός χρώματος/Επαναλαμβανόμενη αναλαμπή.

Απαιτήσεις συστήματος

Λειτουργικά συστήματα: Microsoft® Windows® 8 / 10 / 11

Υλικό: 1 διαθέσιμη θύρα USB

Υποδείξεις και Συμβουλές

- Βεβαιωθείτε ότι το βύσμα USB είναι συνδεδεμένο σε θύρα USB και ότι ο υπολογιστής είναι ενεργοποιημένος ή δοκιμάστε διαφορετική θύρα USB.
- Εάν το ποντίκι κινείται με αστάθεια, αλλάξτε την επιφάνεια εργασίας στην οποία λειτουργεί το ποντίκι.
- Εάν η μονάδα δεν λειτουργεί σωστά, τοποθετήστε ξανά το βύσμα USB στη θύρα USB.

Προδιαγραφές

Μοντέλο	ADXM0823K
Λειτουργικά συστήματα	Microsoft® Windows® 8 / 10 / 11
Ανάλυση	400 / 800 / 1600 / 3000 / 4400 / 6000
Διαστάσεις (Μ × Π × Υ)	126.3 × 68.5 × 39.5 mm
Καθαρό βάρος	149 g

Τα χαρακτηριστικά και οι προδιαγραφές υπόκεινται σε αλλαγές χωρίς προηγούμενη ειδοποίηση.



The symbol on the product or its packaging indicates that this product must not be disposed of with your other household waste. Instead, it is your responsibility to dispose of your waste equipment by handing it over to a designated collection point for the recycling of waste electrical and electronic equipment. The separate collection and recycling of your waste equipment at the time of disposal will help conserve natural resources and ensure that it is recycled in a manner that protects human health and the environment. For more information about where you can drop off your waste for recycling, please contact your local authority, or where you purchased your product.

Windows is a registered trademark of Microsoft Corporation in the United States and other countries.

All trademarks are the property of their respective owners and all rights are acknowledged.



Το σύμβολο στο προϊόν ή στη συσκευασία του υποδεικνύει ότι αυτό το προϊόν δεν πρέπει να απορρίπτεται με τα υπόλοιπα οικιακά απορρίμματα. Αντ' αυτού, είναι δική σας ευθύνη να απορρίψετε τον προς απόρριψη εξοπλισμό σας παραδίδοντάς τον σε ένα καθορισμένο σημείο συλλογής για την ανακύκλωση ηλεκτρικού και ηλεκτρονικού εξοπλισμού προς απόρριψη. Η ξεχωριστή συλλογή και ανακύκλωση του προς απόρριψη εξοπλισμού σας τη στιγμή της απόρριψης θα συμβάλλει στη διατήρηση των φυσικών πόρων και θα διασφαλίσει ότι ανακυκλώνεται κατά τρόπο που προστατεύει την ανθρώπινη υγεία και το περιβάλλον. Για περισσότερες πληροφορίες σχετικά με το που μπορείτε να παραδώσετε τα απορρίμματά σας για ανακύκλωση, επικοινωνήστε με τις κατά τόπους αρχές ή με το σημείο από όπου αγοράσατε το προϊόν σας.

Η ονομασία Windows είναι καταχωρημένο εμπορικό σήμα της Microsoft Corporation στις Η.Π.Α. και σε άλλες χώρες.

Όλα τα εμπορικά σήματα αποτελούν ιδιοκτησία των αντίστοιχων κατόχων τους και αναγνωρίζονται όλα τα δικαιώματα.

Currys Group Limited (co. no. 504877)
1 Portal Way, London, W3 6RS, UK

EU Representative / Αντιπρόσωπος για την ΕΕ
Currys Ireland Limited (259460)
3rd Floor Office Suite
Omni Park SC, Santry, Dublin 9, Republic of Ireland

IB-ADXM0823K-240716V2